ARTMASTER 453564695101 REV II



1 ZAPNĚTE

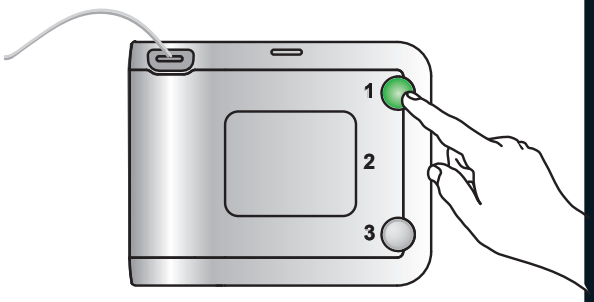

2 Odhalte hrudník.V případě potřeby očistěte a osušte.

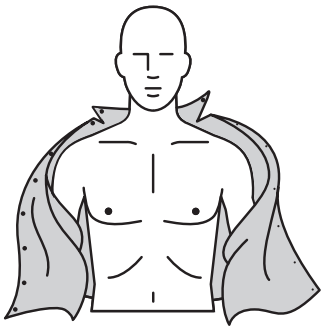

3 Otevřete šedou krabičku s elektrodami.

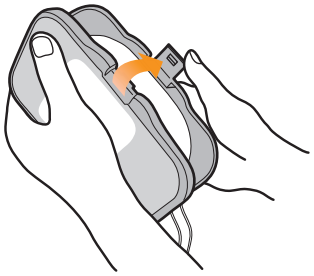

4 Odlepte jednotlivé elektrody.

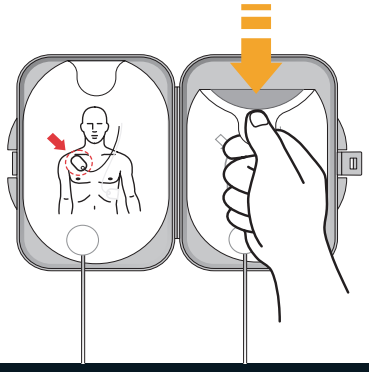

5 Umístěte nalepovací elektrody na hrudník.

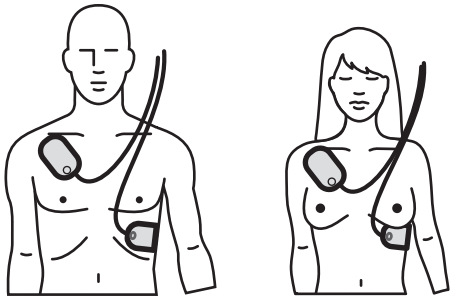

6 Analyzuji . . . Odstupte

VYČKEJTE, DOKUD NEPŘESTANE BLIKAT

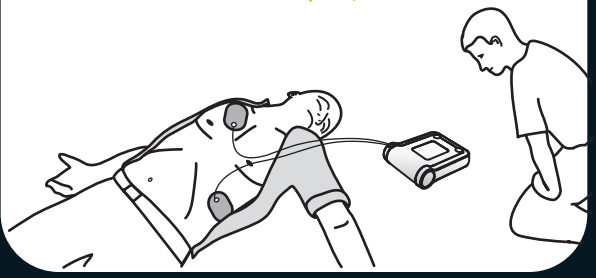

7 Stiskněte blikající oranžové tlačítko pro aplikaci výboje.



8 Pro nápovědu k resuscitaci: Stiskněte blikající modré tlačítko.





989803149361

KOJENEC/DÍTĚ

< 25 kg (0-8 let)



KOJENEC/DÍTĚ

Na začátku resuscitace vložte klíč.

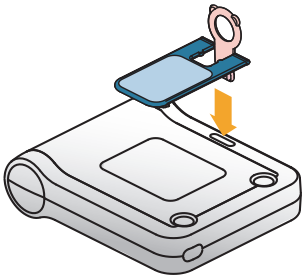

Nalepte elektrody
na záda a hrudník.

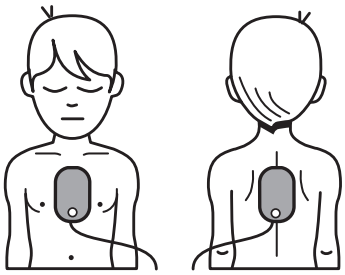

Philips Medical Systems
22100 Bothell Everett Highway
Bothell, WA 98021-8431, USA

EC REP Philips Medizin Systeme Boeblingen GmbH
Hewlett-Packard Str. 2
71034 Boeblingen, Germany

Copyright © 2017
Koninklijke Philips N.V.

MADE IN USA

453564695101 REV II

CE 0123

℞ ONLY

REF 989803149361

453564695101

PHILIPS