

PRŮKAZ ENERGETICKÉ NÁROČNOSTI BUDOVY

vydaný podle zákona č. 406/2000 Sb., o hospodaření energií, a vyhlášky č. 264/2020 Sb., o energetické náročnosti budov

Ulice, č.p./č.o.: bez názvu č.p.15

PSC, obec: 66491 Oslavany (583588)

K.ú., parcelní č.: Padochov (717371), 124


Typ budovy: Bytový dům

Celková energeticky vztažná plocha: 332,3 m²



KLASIFIKAČNÍ TŘÍDA

Primární energie z neobnovitelných zdrojů
kWh/(m².rok)



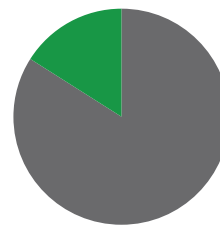
Požadavek vyhlášky
na energetickou náročnost

není stanoven

ROZDĚLENÍ DODANÉ ENERGIE

MWh/rok

■ Elektřina - 38,0 (84 %)
■ Kusové dřevo a štěpka - 7,3 (16 %)



UKAZATELE ENERGETICKÉ NÁROČNOSTI

Průměrný součinitel prostupu tepla budovy	0,45 W/(m ² .K)	
Měrná potřeba tepla na vytápění	91 kWh/(m ² .rok)	
Celková dodaná energie	136 kWh/(m ² .rok)	
Vytápění	121 kWh/(m ² .rok)	
Chlazení	-	
Nucené větrání	-	
Úprava vlhkosti	-	
Příprava teplé vody	15 kWh/(m ² .rok)	
Osvětlení	1 kWh/(m ² .rok)	

Energetický specialista: Bc. Nejedlý Ladislav

Osvědčení č.: 1937 a 0901

Kontakt: termobau@centrum.cz



Ev. č. průkazu: 815967.0

Vyhotoveno dne: 5.2.2026

Podpis:

PRŮKAZ ENERGETICKÉ NÁROČNOSTI BUDOVY

vydaný podle zákona č. 406/2000 Sb., o hospodaření energií, a vyhlášky č. 264/2020 Sb., o energetické náročnosti budov

A

IDENTIFIKAČNÍ ÚDAJE

ÚDAJE O BUDOVĚ / MÍSTĚ STAVBY

Obec:	Oslavany (583588)	Část obce:	Padochov (117374)
Ulice:	bez názvu	Č.p / č. or. (č.ev.):	č.p.15
Katastrální území:	Padochov (717371)	Převládající typ využití:	Bytový dům
Parcelní číslo pozemku:	124	Památková ochrana budovy:	Bez památkové ochrany
Orientační období výstavby:	1919	Památková ochrana území:	Bez památkové ochrany

POPIS HODNOCENÉ BUDOVY

Základní členění budovy a zónování, typický profil užívání, popis konstrukcí obálky budovy a jejích technických systémů, významné renovace, apod.

Zděný objekt obdélníkového půdorysu 20,9 x 9,55 m, dvě podlaží a půda. Střecha je sedlová, zdivo z CPP tl. 350-830 mm. Zateplení fasády KZS 100 mm. Stropy železobetonové, základy - pasy z kamene + betonu. Krovky - ležatá kovová stolice v kombinaci s hambálkovou konstrukcí. Plastová okna s izol. dvojsklem, dveře plastové. Dvě bytové jednotky. Vytápění objektu elektrokotlem, doplnkově krb na dřevo, TUV jsou lokální el. zásobníky v každém bytě. Větrání přirozené, posudek jako jedna vyt. zona.

Vlastník
Fair Share s.r.o., Na Zatlance 3283/10, Smíchov, 15000 Praha 5

GEOMETRICKÉ CHARAKTERISTIKY

Parametr	Jednotky	Hodnota
Objem budovy s upravovaným vnitřním prostředím	m ³	1029,2
Celková plocha hodnocené obálky budovy	m ²	667,3
Objemový faktor tvaru budovy	m ² /m ³	0,65
Celková energeticky vztažná plocha budovy	m ²	332,3
Podíl průsvitných konstrukcí v ploše svislých konstrukcí	%	11,9

VÝPOČTOVÉ ZÓNY

Energetická náročnost budovy a hodnocení obálky je vypočteno pro budovu jako celek, která se při výpočtu může členit do dílčích zón. Budova je členěna na zóny s upravovaným vnitřním prostředím (vytápění, chlazení), které mají definovanou návrhovou vnitřní teplotu dle ČSN 730540-3 a na zóny nevytápěné. Zónám jsou přiřazeny profily typického užívání.

Ozn.	Označení zóny	Typ zóny dle ČSN 73 0331-1	Úprava vnitřního prostředí		Návrhová vnitř. teplota pro vytápění °C	Energeticky vztažná plocha m ²
			Vytápění	Chlazení		
Z1	1-2.np	Obytné zóny - RD - byt	<input checked="" type="checkbox"/>	<input type="checkbox"/>	20,0	332,3

B

CELKOVÁ DODANÁ ENERGIE

Dodaná energie je dle §4 Vyhlášky součtem vypočtené spotřeby energie a pomocné energie (čerpadla, regulace apod.) pro daný účel. Vypočtená spotřeba energie vychází z potřeby energie pro zajištění typického užívání budovy se zahrnutím účinnosti technického systému. Do dodané energie se v souladu s Vyhláškou neuvažují technologie nesouvisející se zajištěním uvedených účelů, ale vstupují do výpočtu ve formě tepelných zisků.

Energonositel	Vytápění	Chlazení	Nucené větrání	Úprava vlhkosti	Příprava teplé vody	Osvětlení	Ostatní	Celkem
	% pokrytí							
	Dodaná energie v MWh/rok							

PALIVA

Za paliva jsou pro účely průkazu považovány elektrická energie odebraná z veřejné distribuční sítě, paliva pro spalování (uhlí, dřevo, zemní plyn apod.) a energie dodaná ve formě tepla nebo chladu ze soustavy zásobování tepelnou energií (SZTE).

Elektřina	72,3 %	-	-	-	10,8 %	0,8 %	-	83,8 %
	32,74	-	-	-	4,88	0,35	-	37,97
Kusové dřevo, dřevní štěpka	16,2 %	-	-	-	-	-	-	16,2 %
	7,33	-	-	-	-	-	-	7,33

ENERGIE OKOLNÍHO PROSTŘEDÍ

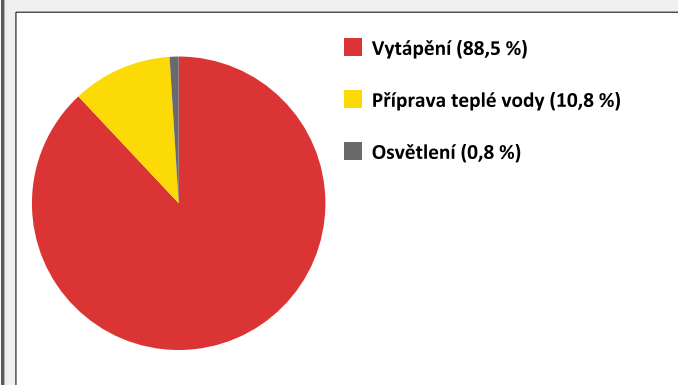
Za energii okolního prostředí je pro účely průkazu považována energie získaná ze Slunce, Země, vody, vzduchu nebo větru dodaná pomocí technického zařízení (solární kolektory, tepelné čerpadlo apod.). Dále je sem zařazeno využití odpadního tepla z technologie.

Budova nevyužívá energii okolního prostředí - Slunce, Země, vzduch, vítr, odpadní teplo z technologie.

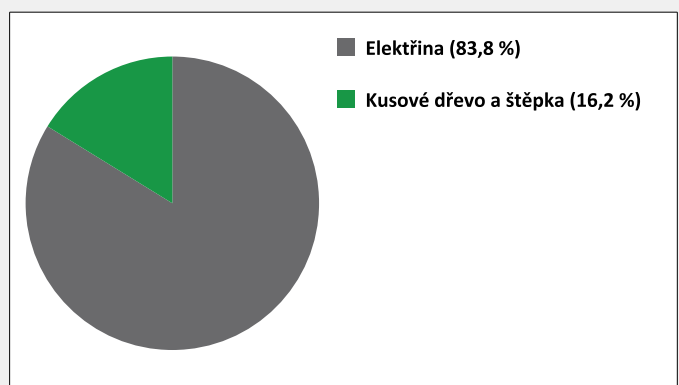
CELKOVÁ DODANÁ ENERGIE

procentuelní podíl	88,5 %	-	-	-	10,8 %	0,8 %	-	100,0 %
kWh/m ² .rok	121	-	-	-	15	1	-	136
MWh/rok	40,07	-	-	-	4,88	0,35	-	45,30

Podíl dodané energie dle účelu



Podíl dodané energie dle energonositele



C

PRIMÁRNÍ ENERGIE Z NEOBNOVITELNÝCH ZDROJŮ ENERGIE

Primární energie z neobnovitelných zdrojů zobrazuje ekologickou stopu provozu budovy z pohledu spotřeby energie v primárních zdrojích (např. elektrárny, teplárny apod.) se zohledněním účinnosti výroby a distribuce pro užití v hodnocené budově.

Faktorem primární energie z neobnovitelných zdrojů energie se násobí složky dodané energie po jednotlivých energonositelích.

Ergonositel	Faktor primární energie z neob. zdrojů energie	Vytápění	Chlazení	Nucené větrání	Úprava vlhkosti	Příprava teplé vody	Osvětlení	Ostatní	Celkem
		% pokrytí							
Primární energie z neobnovitelných zdrojů energie v MWh/rok									

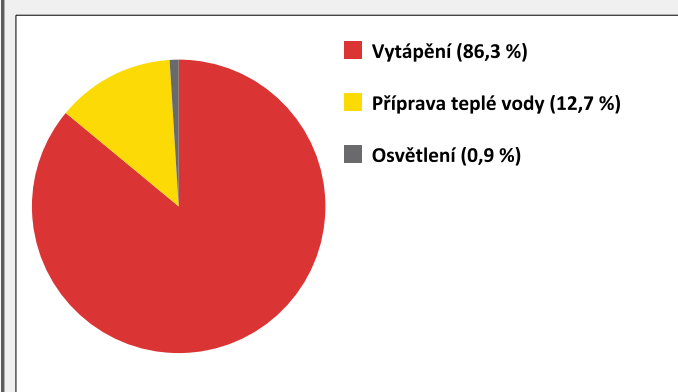
ENERGONOSITELE

Elektřina	2,1	85,4 %	-	-	-	12,7 %	0,9 %	-	99,1 %
		68,76	-	-	-	10,25	0,74	-	79,74
Kusové dřevo, dřevní štěpka	0,1	0,9 %	-	-	-	-	-	-	0,9 %
		0,73	-	-	-	-	-	-	0,73

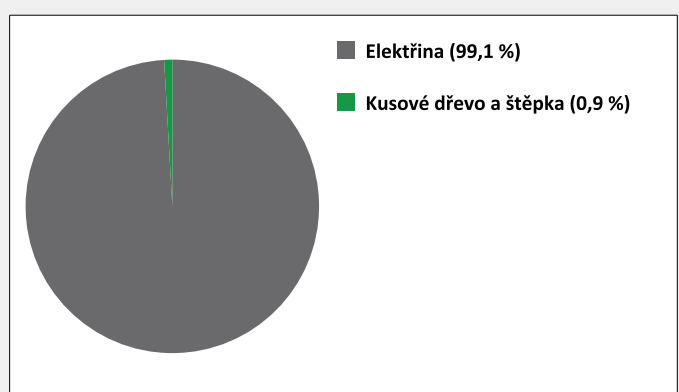
PRIMÁRNÍ ENERGIE Z NEOBNOVITELNÝCH ZDROJŮ ENERGIE

procentuelní podíl	86,3 %	-	-	-	12,7 %	0,9 %	-	100,0 %
kWh/m ² .rok	209	-	-	-	31	2	-	242
MWh/rok	69,49	-	-	-	10,25	0,74	-	80,48

Podíl primární energie z neobnovitelných zdrojů dle účelu



Podíl primární energie z neobnovitelných zdrojů dle energonositele



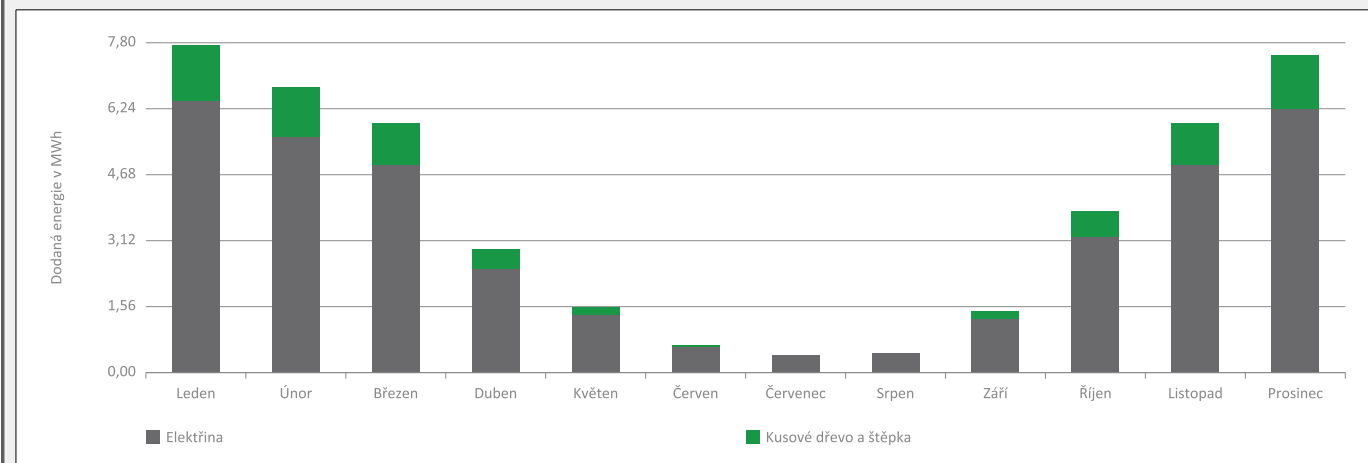
D

ROČNÍ PRŮBĚH DODANÉ ENERGIE

BILANCE DLE ENERGOISITELŮ

	Dodaná energie v MWh/rok											
	Leden	Únor	Březen	Duben	Květen	Červen	Červenec	Srpen	Září	Říjen	Listopad	Prosinec
Celkem	7,80	6,73	5,90	2,90	1,61	0,68	0,43	0,48	1,45	3,85	5,92	7,56
Elektrina	6,45	5,57	4,90	2,45	1,39	0,63	0,43	0,47	1,26	3,23	4,92	6,26
Kusové dřevo, dřevní štěpka	1,34	1,16	1,00	0,45	0,21	0,05	0,00	0,01	0,19	0,62	1,00	1,30

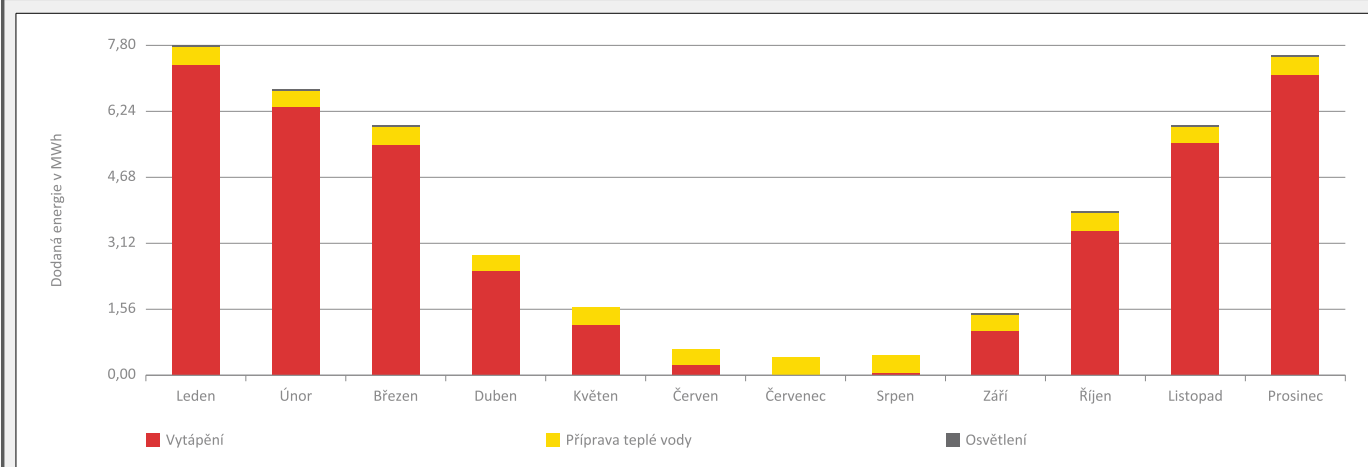
Roční průběh dodané energie dle energositelů



BILANCE DLE ÚČELŮ SPOTŘEBY

	Dodaná energie v MWh/rok											
	Leden	Únor	Březen	Duben	Květen	Červen	Červenec	Srpen	Září	Říjen	Listopad	Prosinec
Celkem	7,80	6,73	5,90	2,90	1,61	0,68	0,43	0,48	1,45	3,85	5,92	7,56
Vytápění	7,34	6,32	5,45	2,48	1,17	0,26	0,00	0,04	1,02	3,40	5,48	7,11
Chlazení	-	-	-	-	-	-	-	-	-	-	-	-
Nucené větrání	-	-	-	-	-	-	-	-	-	-	-	-
Úprava vlhkosti	-	-	-	-	-	-	-	-	-	-	-	-
Příprava teplé vody	0,41	0,37	0,41	0,40	0,41	0,40	0,41	0,41	0,40	0,41	0,40	0,41
Osvětlení	0,04	0,03	0,03	0,02	0,02	0,02	0,02	0,02	0,03	0,04	0,04	0,04
Ostatní	-	-	-	-	-	-	-	-	-	-	-	-

Roční průběh dodané energie dle účelů spotřeby



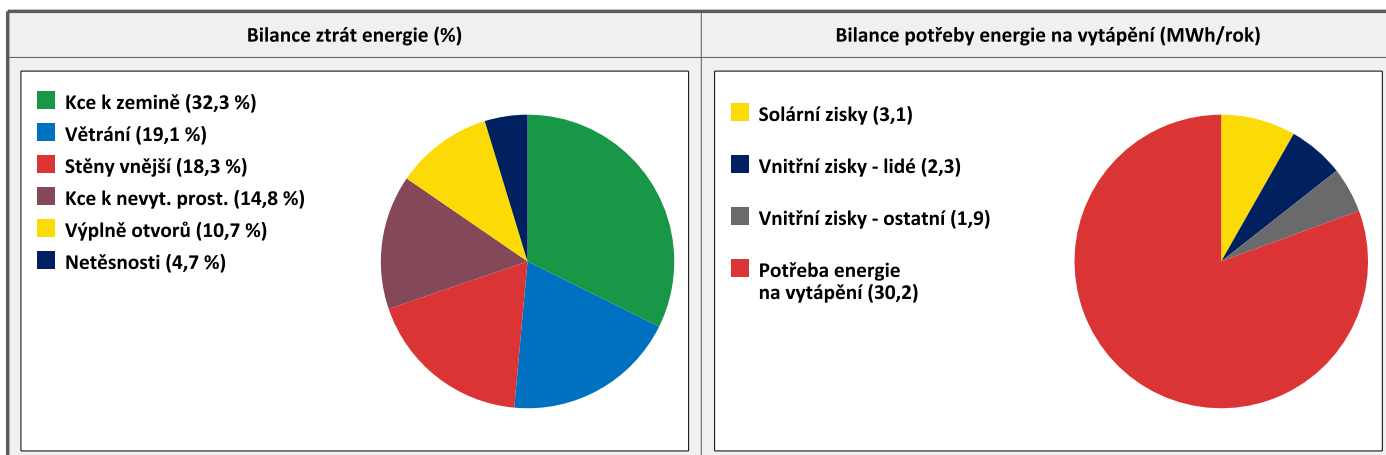
E	BILANCE TEPELNÝCH TOKŮ
----------	-------------------------------

BILANCE PRO REŽIM VYTÁPĚNÍ

Celkové ztráty energie budovy jsou tvořeny prostupem tepla přes konstrukce obálky budovy, cíleným větráním a neřízeným větráním netěsnostmi - infilrací. Ztráty energie jsou z části pokryty využitelnými solárními a vnitřními zisky. Výsledná bilance představuje potřebu energie na vytápění budovy, kterou je nutné dodat soustavou vytápění.

ZTRÁTY ENERGIE			VYUŽITELNÉ ZISKY ENERGIE PRO REŽIM VYTÁPĚNÍ		
Prostup tepla obálkou budovy	MWh/rok	27,798	Solární zisky	MWh/rok	3,078
Větrání		7,746	Vnitřní zisky - lidé		2,311
Netěsnosti obálky - infiltrace		1,920	Vnitřní zisky - osvětlení a technologie		1,876
Celkem		37,464	Celkem		7,266

POTŘEBA ENERGIE NA VYTÁPĚNÍ	MWh/rok	30,198	kWh/m ² .rok	91
------------------------------------	---------	---------------	-------------------------	-----------

**BILANCE PRO REŽIM CHLAZENÍ**

Budova neobsahuje technický systém chlazení, není proto sestavena bilance pro režim chlazení. V rámci průkazu není prováděn výpočet tepelné stability v letním období, existuje tedy riziko přehřívání budovy.

F

OBÁLKA BUDOVY

Obálkou budovy je soubor všech teplosměnných konstrukcí na systémové hranici celé budovy, které jsou vystaveny přilehlému prostředí, jež tvoří venkovní vzduch (EXT), přilehlá zemina (ZEM), vnitřní vzduch v přilehlém nevytápěném prostoru (NEVYT) nebo sousední budově (SOUS). Budova může být rozdělena na teplotní zóny o různých návrhových vnitřních teplotách s různými požadavky na obalové konstrukce. Hodnocené konstrukce jsou porovnávány s referenční hodnotou, která odpovídá platnému požadavku pro novostavby.

Přehled stavebních prvků a konstrukcí na obálce budovy		Návrhová vnitřní teplota zóny	Přiléhající prostředí	Plocha konstrukce	Součinitel prostupu tepla konstrukce			
					Vypočtená hodnota	Požadavek ČSN 73 0540-2	Referenční hodnota	Dosažená úroveň vypočtená / referenční hodnota
Ozn.	Název	°C	---	m ²	W/m ² .K			
STĚNY VNĚJŠÍ				283,9				
SV1	Obvodová stěna 470 +KZS	20,0	EXT	26,5	0,295	0,30	0,30	98 %
SV2	Obvodová stěna 650 +KZS	20,0	EXT	50,6	0,277	0,30	0,30	92 %
SV3	Obvodová stěna 570 +KZS	20,0	EXT	132,6	0,285	0,30	0,30	95 %
SV4	Obvodová stěna 700 +KZS	20,0	EXT	27,4	0,272	0,30	0,30	91 %
SV5	Obvodová stěna 850 +KZS	20,0	EXT	46,8	0,259	0,30	0,30	86 %
KONSTRUKCE K ZEMINĚ				166,2				
KZ1	Podlahy 1 .NP	20,0	ZEM	166,2	0,450	0,45	0,45	100 %
KONSTRUKCE K NEVYTÁPĚNÝM PROSTORŮM				179,0				
KN1	Stěna k tech. místnosti 550	20,0	NEVYT	12,8	1,100	0,60	0,60	183 %
KN2	Strop 2.NP	20,0	NEVYT	166,2	0,300	0,30	0,30	100 %
VÝPLŇ OTVORŮ				38,3				
VO1	okna 211-212 J	20,0	EXT	0,6	1,250	1,50	1,50	83 %
VO2	okno 203 J	20,0	EXT	0,6	1,250	1,50	1,50	83 %
VO3	dveře balk 201 J	20,0	EXT	2,1	1,200	1,50	1,50	80 %
VO4	vstup 101 J	20,0	EXT	2,5	1,400	1,70	1,70	82 %
VO5	okno 102 J	20,0	EXT	0,7	1,250	1,50	1,50	83 %
VO6	okna 108 -109 J	20,0	EXT	0,7	1,250	1,50	1,50	83 %
VO7	okna 106-107 J	20,0	EXT	3,2	1,200	1,50	1,50	80 %
VO8	dvře balk 213 Z	20,0	EXT	1,9	1,200	1,70	1,70	71 %
VO9	okno 2.NP Z	20,0	EXT	1,3	1,200	1,50	1,50	80 %
VO10	okna 204 V 2.NP 2 ks	20,0	EXT	3,2	1,200	1,50	1,50	80 %
VO11	okno 102 1 NP	20,0	EXT	2,3	1,200	1,50	1,50	80 %
VO12	okna S 1.NP 6 ks	20,0	EXT	9,9	1,200	1,50	1,50	80 %
VO13	okna S 2.NP 6 ks	20,0	EXT	9,4	1,200	1,50	1,50	80 %
TEPELNÉ VAZBY								
Vliv tepelných vazeb vyjadřuje úroveň tepelné technické kvality řešení napojení jednotlivých konstrukcí (např. vnější stěny na střechu, popř. na výplň otvoru) a případný průnik tyčového prvku stavební konstrukcí, které mohou při řešení přinášet zeslabení tloušťky tepelněizolační vrstvy, narušení její souvislosti a narušení vodivějšími prvky.								
Vliv tepelných vazeb					0,050		0,020	250 %

G

TECHNICKÉ SYSTÉMY BUDOVY

VYTÁPĚNÍ

V případě, že je zdrojem tepla zařízení pro kombinovanou výrobu tepla a elektřiny nebo solární systém, jsou bilance uvedeny v samostatné tabulce.

Ozn.	Zdroj tepla	Soustava vytápění uvnitř budovy							
		Celkový jmenovitý tepelný výkon	Palivo	Spotřeba energie na vytápění v palivu	Sezónní účinnost výroby tepla		Sezónní účinnost distribuce a akumulace tepla	Sezónní účinnost sdílení tepla	Potřeba tepla na vytápění
					%	COP			%
kW	MWh/rok	%	COP	%	%	MWh/rok			
ZT1	Krbová kamna na dřevo	8,0	kusové dřevo a štěpka	7,3	78,0	-	90,0	88,0	15,0 %
									4,5
ZT2	Elektrické přímotopy	15,0	elektřina	32,7	99,0	-	90,0	88,0	85,0 %
									25,7

PŘÍPRAVA TEPLÉ VODY

V případě, že je zdrojem tepla zařízení pro kombinovanou výrobu tepla a elektřiny nebo solární systém, jsou bilance uvedeny v samostatné tabulce.

Ozn.	Zdroj pro přípravu teplé vody	Soustava přípravy teplé vody uvnitř budovy							
		Celkový jmenovitý tepelný výkon	Palivo	Spotřeba energie na přípravu teplé vody v palivu	Sezónní účinnost výroby tepla		Sezónní účinnost distribuce a akumulace teplé vody	Sezónní potřeba teplé vody	Potřeba tepla na ohřev teplé vody
					%	COP			%
kW	MWh/rok	%	COP	%	m ³ /rok	MWh/rok			
TV1	Ariston Perla NTS 50 V 1.5 K EU 1.5 kW	1,5	elektřina	2,4	99,0	-	113,5	51,1	50,0 %
									2,7
TV2	Dražice OKCE80 2.2 kW	2,2	elektřina	2,4	99,0	-	113,5	51,1	50,0 %
									2,7

OSVĚTLENÍ

Ozn.	Osvětlovací soustava / zóna	Převažující typ světelných zdrojů	Odpovídající energeticky vztažná plocha	Průměrná požadovaná osvětlenost	Průměrné korekční činitele soustavy			
					Typ světelných zdrojů	Řízení soustavy	Konstantní osvětlenost	Závislost na denním světle
					---	---	---	---
OS1	1-2.np		m ²	lux	0,86	1,00	1,00	0,55

H

DOPORUČENÍ PRO SNÍŽENÍ ENERGETICKÉ NÁROČNOSTI A ZVÝŠENÍ VYUŽITÍ ALTERNATIVNÍCH SYSTÉMŮ DODÁVEK ENERGIE

Je navržen soubor opatření, která oproti hodnocenému stavu budovy dále snižují její energetickou náročnost a zvyšují podíl alternativních systémů dodávky energie. V postupných krocích jsou navržena jednotlivá opatření, která jsou následně hodnocena jako soubor opatření včetně zahrnutí synergických vlivů (úsporná opatření se navzájem ovlivňují).

SNÍŽENÍ CELKOVÉ DODANÉ ENERGIE

V prvním kroku návrhu je doporučeno snížení potřeby energie. Typicky se jedná o snížení tepelných ztrát obálkou budovy zateplením nebo snížení tepelné zátěže v letním období instalací stínících prvků. Následně je vyhodnocena možnost zpětného získávání energie (odpadní vody nebo vzduchu, odpadní teplo z chlazení) a možnost využití odpadního tepla z technologií. V kroku tři jsou navržena opatření ke zvýšení energetické účinnosti výroby, distribuce, akumulace a sdílení energie technickými systémy.



Úsporné opatření	Popis návrhu
KROK 1 Zlepšení konstrukcí a prvků obálky budovy vč. stínění	
KROK 2 Využití zařízení pro zpětné získávání tepla	
KROK 3 Zlepšení účinnosti technických systémů budovy	Doporučuji instalaci tep.čerpadla vzduch voda 15 kW

POSOUZENÍ PROVEDITELNOSTI ALTERNATIVNÍCH SYSTÉMŮ DODÁVEK ENERGIE

Hodnocení alternativních systémů dodávek energie je provedeno na stavu budovy po realizaci navržených kroků 1-3, tedy po snížení celkové dodané energie.

Alternativní systém dodávky energie	Proveditelnost			Popis návrhu	
	Technická	Ekonomická	Ekologická		
KROK 4	Místní systémy využívající energie z OZE	NE	NE	NE	
	Kombinovaná výroba elektřiny a tepla	NE	NE	NE	
	Soustava zásobování tepelnou energií	NE	NE	NE	
	Tepelná čerpadla	NE	NE	NE	

NAVRŽENÝ SOUBOR OPATŘENÍ

Popis souboru opatření	Instalace TČ vzduch - voda 15 kW			
	Potřeba energie na vytápění, chlazení a přípravu teplé vody	Celková dodaná energie	Primární energie z neobnovitelných zdrojů energie	Klasifikační třída primární energie z neobnovitelných zdrojů energie
	kWh/m ² .rok	kWh/m ² .rok	kWh/m ² .rok	
	MWh/rok	MWh/rok	MWh/rok	
Hodnocená budova	107	136	242	
	35,5	45,3	80,5	
Soubor navržených opatření	107	135	65	
	35,5	44,9	21,6	
Dosažená úspora energie	0	1	177	
	0,0	0,4	58,9	

I	PŘEHLED PLNĚNÍ ZÁVAZNÝCH POŽADAVKŮ VYHLÁŠKY
----------	--

CELKOVÉ HODNOCENÍ PLNĚNÍ POŽADAVKŮ VYHLÁŠKY			
--	--	--	--

Požadavek vyhlášky dle:	není požadavek	Splněno:	není požadavek
-------------------------	----------------	----------	----------------

REFERENČNÍ BUDOVA				
--------------------------	--	--	--	--

Úroveň referenční budovy:	Dokončená budova a její změna			
Snížení referenční hodnoty primární energie z neobnovitelných zdrojů energie	Druh budovy nebo zóny	Energeticky vztažná plocha	Měrná potřeba na vytápění referenční budovy	Míra snížení
		m ²	KWh/m ² .rok	%
	Z1: obytná	332,3	87	3,0

PŘEHLED PLNĚNÍ ZÁVAZNÝCH POŽADAVKŮ VYHLÁŠKY									
--	--	--	--	--	--	--	--	--	--

V případě, že pro danou oblast vyhláška nestanovuje požadavek, tabulka se nevyplňuje - symbol X.

Hodnocený parametr	Jednotka	Ozn.	Hodnocený prvek budovy	Návrhová vnitřní teplota zóny	Přiléhající prostředí	Vypočtená hodnota	Referenční hodnota	Splněno
--------------------	----------	------	------------------------	-------------------------------	-----------------------	-------------------	--------------------	---------

MĚNĚNÉ/NOVÉ STAVEBNÍ PRVKY A KONSTRUKCE									
--	--	--	--	--	--	--	--	--	--

Hodnocení splnění požadavku je vyžadováno u změny dokončené budovy při plnění požadavku na energetickou náročnost budovy podle § 6 odst. 2 písm. c)

X	-	-	-	-	-	-	-	-
---	---	---	---	---	---	---	---	---

MĚNĚNÉ/NOVÉ TECHNICKÉ SYSTÉMY									
--------------------------------------	--	--	--	--	--	--	--	--	--

Hodnocení splnění požadavku je vyžadováno u změny dokončené budovy při plnění požadavku na energetickou náročnost budovy podle § 6 odst. 2 písm. d)

X	-	-	-	-	-	-	-	-
---	---	---	---	---	---	---	---	---

OBÁLKA BUDOVY									
----------------------	--	--	--	--	--	--	--	--	--

Hodnocení splnění požadavku je vyžadováno u nové budovy a u změny dokončené budovy při plnění požadavku na energetickou náročnost budovy podle § 6 odst. 2 písm. a) a písm. b)

X	-	-	-	-	-	-	-	-
---	---	---	---	---	---	---	---	---

CELKOVÁ DODANÁ ENERGIE									
-------------------------------	--	--	--	--	--	--	--	--	--

Hodnocení splnění požadavku je vyžadováno u nové budovy a u změny dokončené budovy při plnění požadavku na energetickou náročnost budovy podle § 6 odst. 2 písm. b)

X	-	-	-	-	-	-	-	-
---	---	---	---	---	---	---	---	---

PRIMÁRNÍ ENERGIE Z NEOBNOVITELNÝCH ZDROJŮ ENERGIE									
--	--	--	--	--	--	--	--	--	--

Hodnocení splnění požadavku je vyžadováno u nové budovy a u změny dokončené budovy při plnění požadavku na energetickou náročnost budovy podle § 6 odst. 2 písm. a)

X	-	-	-	-	-	-	-	-
---	---	---	---	---	---	---	---	---

J	OSTATNÍ ÚDAJE
----------	----------------------

METODA VÝPOČTU

Použitý software:	ENERGIE (Svoboda Software)	Verze software:	verze 2025.4 (264/2020 Sb. + 222/2024 Sb.)
Klimatická data:	Jednotná pro ČR - ČSN 73 0331-1	Metoda výpočtu:	Hodinový krok podle EN ISO 52016-1

ÚDAJE O PROJEKTOVÉ DOKUMENTACI STAVBY

Název stavby:	Rodinný dům a doplňkové stavby ,Padochov 15	Stupeň PD:	pasport
Stavebník:	Fair Share s.r.o., Na Zatlance 3283/10, Smíchov, 150 00 Praha 5	IČ:	
Generální projektant:	Robin Hasník , Valdenská 42, Olomouc, 779 00, 602942962 / hasnik@hhpasport.cz	IČ:	
Zodpovědný projektant:	Robin Hasník , Valdenská 42, Olomouc, 779 00, 602942962 / hasnik@hhpasport.cz	Č. autorizace:	

DALŠÍ ZDROJE INFORMACÍ

Bezplatná poradenská služba:	https://www.mpo-efekt.cz/cz/ekis
Katalog úspor energie:	http://uspornaopatreni.cz/

K**ENERGETICKÝ SPECIALISTA****ENERGETICKÝ SPECIALISTA**

Jméno / obchodní firma:	Bc. Nejedlý Ladislav	Číslo oprávnění:	1937 a 0901
Telefon:	608 975 404	E-mail:	termobau@centrum.cz

URČENÁ OSOBA

V případě, že je energetickým specialistou právnická osoba, musí být v souladu s §10 odst. 2 písm. b) určena fyzická osoba, která je držitelem oprávnění k výkonu činnosti energetického specialisty.

Jméno a příjmení:	-	Číslo oprávnění:	-
--------------------------	---	-------------------------	---

PLATNOST PRŮKAZU

Dle zákona č. 406/2000 Sb. §7a odst. 4 je platnost průkazu 10 let ode dne jeho vyhotovení nebo do větší změny dokončené budovy anebo do změny způsobu vytápění, chlazení nebo přípravy teplé vody.

Evidenční číslo průkazu:	815967.0	Podpis energetického specialisty:	
Datum vyhotovení průkazu:	5.2.2026		
Platnost průkazu do:	5.2.2036		